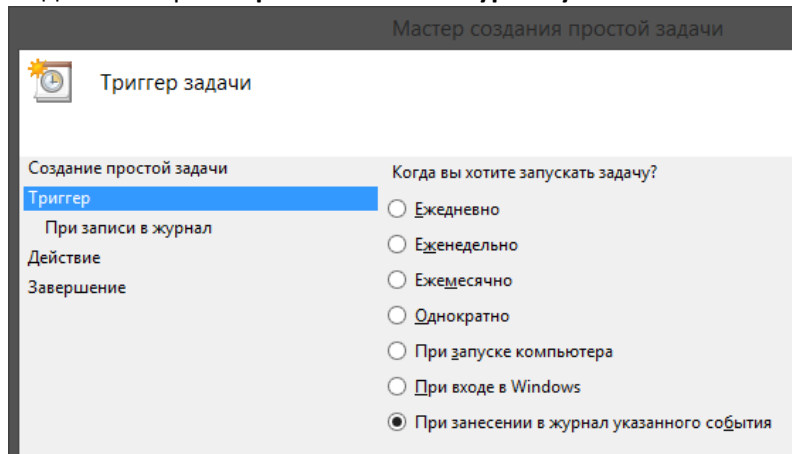


## Как запустить скрипт при выходе из сна или гибернации

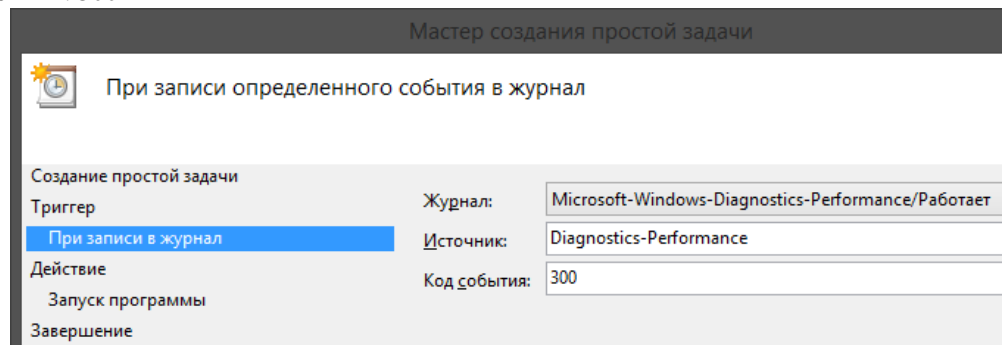
1. Открыть планировщик. Например, через **Управление компьютером**. Или Пуск – Выполнить (Win+R) - **taskschd.msc**
2. В правой панели планировщика щелкнуть **Создать простую задачу**
3. Задать имя – **Далее**
4. На странице **Триггер** задачи выберите **При занесении в журнал указанного события** - **Далее**



5. На следующей странице указать параметры события - **Далее**:

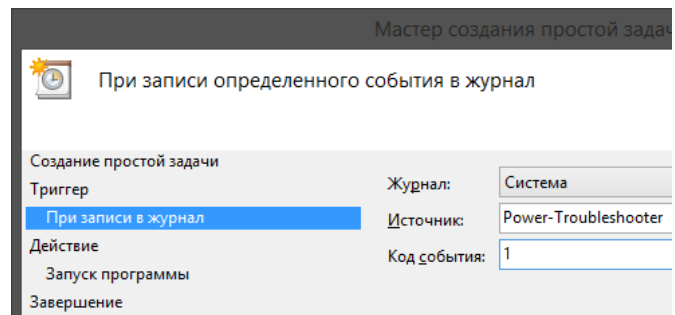
Для **Windows 7** (не тестировал, т.к. нет win7):

- Журнал: **Microsoft-Windows-Diagnostics-Performance**
- Источник: **Diagnostics-Performance**
- Код события: **300**



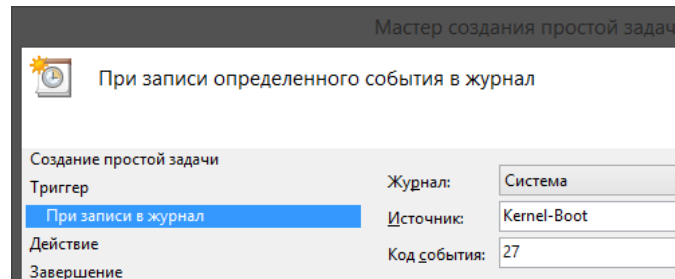
Для **Windows 8**:

- Журнал: **Система**
- Источник: **Power-Troubleshooter**
- Код события: **1**



Для **Windows 8** (У меня предыдущее событие появляется только если отправить компьютер в сон кнопкой. Если уходит по выключению зажигания, то появляется только это событие):

- Журнал: **Система**
- Источник: **Kernel-Boot**
- Код события: **27**



6. На странице действие выбрать **Запустить программу** – **Далее**
7. Указать путь к скрипту **GPSSetBaudrate.exe-restart-after-hibernate.cmd** – **Готово**
8. Открыть созданное задание, и на вкладке **Общие** отметить **Выполнить с наивысшими правами**
9. Так же, по желанию, на вкладке **Триггеры** можно добавить еще одно событие, задача будет выполняться при появлении любого из них.